

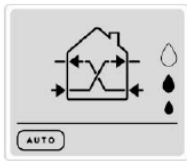
Gebruik afstandsbediening Aria Pro 60

Bij het inschakelen van het toestel duurt het +/- 1 min alvorens het voorpaneel volledig open is.


KNOP

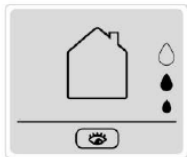
DISPLAY

MODUS




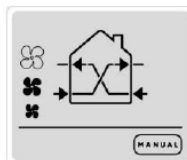
Automatisch :


- ⇒ Indien GEEN vocht : Nacht 20 m³/h – Dag 40 m³/h → Inblaas-extractie elke 70 sec. (met warmteterugwinning)
 - ⇒ Indien vocht : Nacht 20 m³/h – Dag 60 m³/h → enkel extractie (zonder warmteterugwinning)
- (vochtigheidsdrempel in te stellen 40%-60%-90% met knop )



Toezicht:

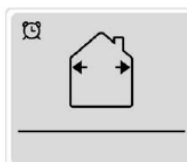
- ⇒ Indien GEEN vocht : Geen ventilatie → Unit in stand-by met gesloten voorpaneel
 - ⇒ Indien vocht : Nacht 20 m³/h – Dag 60 m³/h → enkel extractie (zonder warmteterugwinning)
- (vochtigheidsdrempel in te stellen 40%-60%-90% met knop )



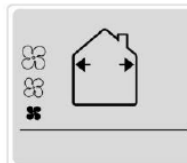
Manueel: Keuze snelheid 20-40-60 m³/h met knop  → Inblaas-extractie elke 70 sec. (met warmteterugwinning)




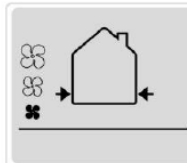
Nacht: 10 m³/h → Inblaas-extractie elke 70 sec. (met warmteterugwinning)




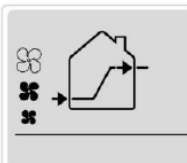
Boost: 60 m³/h (20 min) → enkel extractie (zonder warmteterugwinning)
*Na de boost automatisch terug naar vorig ingestelde modus




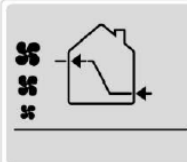
Extractie: Keuze snelheid 20-40-60 m³/h met knop  → enkel extractie (zonder warmteterugwinning)




Inblaas: Keuze snelheid 20-40-60 m³/h met knop  → enkel inblaas (zonder warmteterugwinning)



Master-Slave Air Flow : Keuze snelheid 20-40-60 m³/h met knop  → Master inblaas / Slave extractie (zonder warmteterugwinning)
*Alleen wanneer min. 2 wireless units met elkaar zijn verbonden



Slave-Master Air Flow : Keuze snelheid 20-40-60 m³/h met knop  → Slave inblaas / Master extractie (zonder warmteterugwinning)
*Alleen wanneer min. 2 wireless units met elkaar zijn verbonden
*Enkel via de master (master stuurt de slave(s) aan)

Een commando via de afstandsbediening is goed doorgegeven indien u een bip signaal hoort.

